

Registro

Registre seu produto e mantenha-se informado(a) dos alertas de segurança e informações associadas que podem surgir sobre o item que você adquiriu. Somente assim poderemos prestar um serviço de melhor qualidade e contata-lo(a) em caso de uma necessidade especial. Os dados informados serão mantidos em sigilo e não serão compartilhados com terceiros. Ao enviar o registro, você autorizará o envio de informações e mensagens que julgamos de seu interesse.

- Visite o endereço voyageinfantil.com.br/registro
- Preencha o formulário eletrônico identificando este produto como Banheira Glub 8006 , Voyage
- Você receberá a comprovação de seu registro por email

ATENDIMENTO AO CONSUMIDOR
www.voyageinfantil.com.br/atendimento

DOREL JUVENILE
Care for Precious Life

Av. Nilo Peçanha, 1516/1582
Campos dos Goytacazes/RJ
CEP 28030-035

Importado por
COMPANHIA DOREL BRASIL
CNPJ 10.659.948/0001-07

País de Origem: China

Todos os direitos reservados.
As ilustrações podem diferir do produto.

ATENÇÃO

IMPORTANTE LER COM ATENÇÃO E GUARDAR PARA EVENTUAIS CONSULTAS

- | | |
|---|---|
| 1 Este produto é adequado para crianças com até 15 kg. | 11 Este produto só deve ser usado com a criança sentada. |
| 2 Este produto suporta até 30 kg, inclusos o peso da água e da criança. | 12 Teste a temperatura da água antes do contato com a criança. |
| 3 Nunca deixe a criança sozinha sem a supervisão de um adulto. | 13 Não utilize o produto danificado ou quebrado. |
| 4 Nunca deixe outra criança supervisionar o bebê. | 14 Para evitar asfixia, não deixe que as crianças brinquem com a embalagem de plástico. |
| 5 Nunca coloque esse produto em local cheio de água, como banheiras e lavatórios. | 15 Não altere a estrutura do produto, pois riscos à segurança da criança podem ser gerados. |
| 6 Não utilize como brinquedo flutuante. | 16 Cuidado com queimaduras: a temperatura ideal da água para o banho de um bebê deve ser entre 36°C e 38°C. |
| 7 Não use este produto em superfície elevada ou inclinada. | 17 Mantenha o produto longe de chamas ou fontes de calor intensas. |
| 8 Os bebês podem se afogar com pouca água, use o mínimo de água necessário. | 18 Deixe tudo o que vai precisar para o banho ao alcance das mãos. |
| 9 Coloque a banheira sobre uma superfície plana e seca. | |
| 10 Nunca levante este produto com a criança dentro dele. | |

Garantia

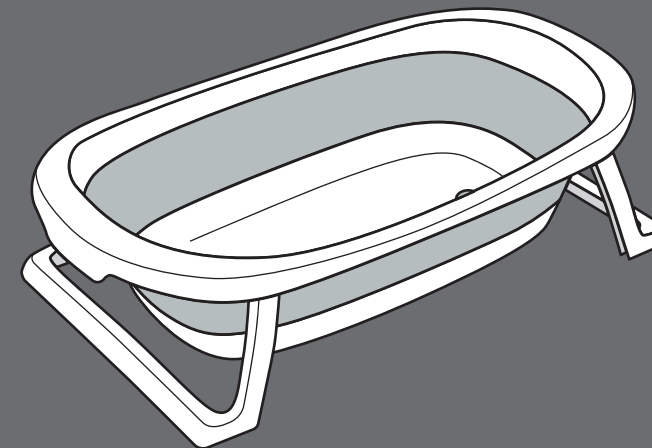
Agradecemos por adquirir este produto e garantimos ao comprador que este produto é livre de defeitos quando usado sob condições normais, por um período de 6 meses a partir da data da compra, efetuada no Brasil. Para estender a garantia de forma gratuita por mais 6 meses (totalizando 1 ano), solicitamos que em até 3 meses a partir da data da compra, o produto seja registrado em nosso site: <https://www.voyageinfantil.com.br/registro>

O primeiro comprador é o único beneficiário. Caso o produto apresente defeitos de material ou de fabricação, a Voyage reparará ou substituirá o produto, a nosso critério, de forma gratuita. Em caso de problemas, procure a loja onde foi adquirido, uma Assistência Técnica autorizada ou o departamento de Atendimento ao Consumidor. O comprador é responsável pelos custos de envio do produto para a Assistência Técnica ou para o fabricante. O produto defeituoso deve ser devolvido em sua embalagem original acompanhado da nota fiscal de compra. Esta garantia perderá a validade se o produto for modificado ou consertado por profissional não autorizado ou se o defeito for decorrente de utilização indevida.

Validade indeterminada.

Glub

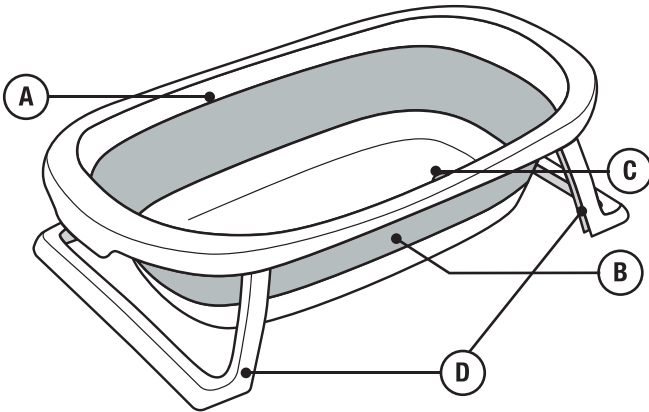
Banheira
Para crianças de até 15 kg



8006

Manual de Instruções
voyage®

Apresentação



ATENÇÃO: Antes do primeiro uso, lavar a banheira com uma bucha macia para retirar o resíduo de cola.

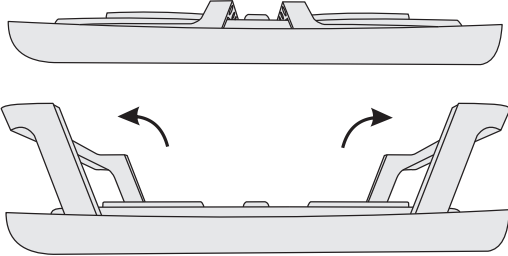
- | | |
|--------------------------------|---|
| A estrutura da banheira | C abertura para escoamento de água |
| B lateral retrátil | D pernas retráteis |

Limpeza e manutenção

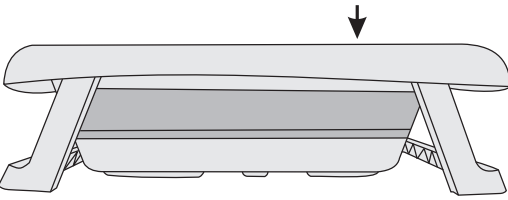
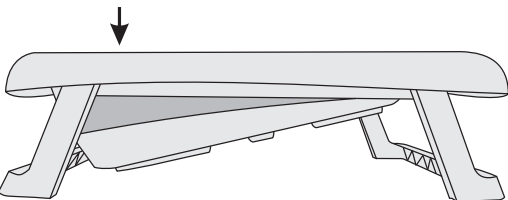
Limpe o produto com água em abundância, sabão ou detergente neutro. Deixe secar à sombra e com o produto aberto.

Abertura

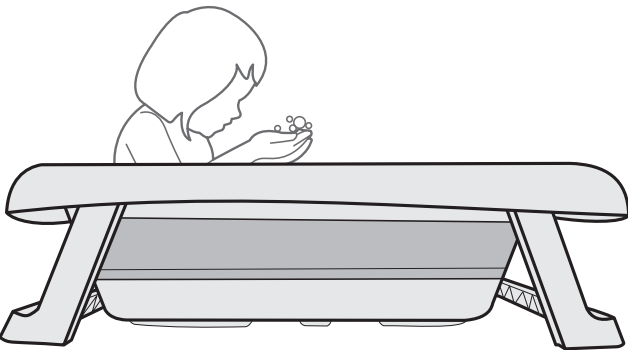
1 Numa superfície plana, abra as pernas da banheira até o limite da estrutura.



2 Coloque a banheira com as duas pernas apoiadas no solo e empurre o fundo até que a lateral esteja esticada.

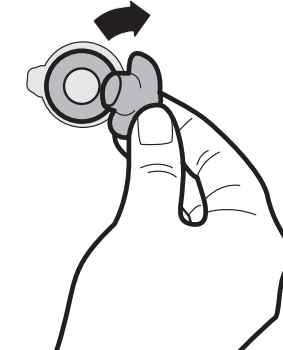


Uso



ATENÇÃO: Este produto é adequado para crianças com até 15 kg.

Nunca deixe a criança sozinha sem a supervisão de um adulto. Este produto só deve ser usado com a criança sentada.

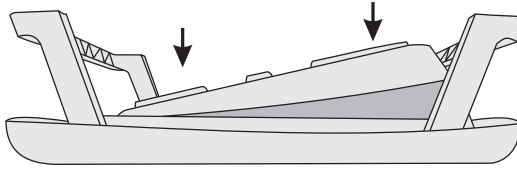


Sistema de evasão:

- 1 Para retirar a água, puxe o pino de borracha no fundo da banheira e deixe a água escoar.
- 2 Após o escoamento completo da água, feche o buraco com o pino para uso futuro.

Fechamento

- Antes de fechar, escoe a água.
- 1 Com a banheira de ponta cabeça, pressione o fundo até que ela esteja completamente compacta.



- 2 Dobre as pernas para dentro sobre a estrutura da banheira.
- 3 Empurre as pernas em direção ao centro para trava-las.

